

Informes sobre la Situación Económica, las Finanzas P

Responsable del Registro del Avance	Entidad Federativa	Municipio

Entidad Federativa	Nayarit	Cobertura estatal
--------------------	---------	-------------------

Entidad Federativa	Nayarit	Cobertura estatal
--------------------	---------	-------------------


Entidad Federativa	Nayarit	Cobertura estatal
--------------------	---------	-------------------

Entidad Federativa	Nayarit	Cobertura estatal
--------------------	---------	-------------------

Entidad Federativa	Nayarit	Cobertura estatal
--------------------	---------	-------------------

Entidad Federativa	Nayarit	Cobertura estatal
--------------------	---------	-------------------

Entidad Federativa	Nayarit	Cobertura estatal
--------------------	---------	-------------------



Fin	Función	Subfunción
------------	----------------	-------------------

2 - Desarrollo Social	2 - Vivienda y Servicios a la Comunidad	7 - Desarrollo Regional
-----------------------	---	-------------------------

2 - Desarrollo Social	2 - Vivienda y Servicios a la Comunidad	7 - Desarrollo Regional
-----------------------	---	-------------------------


2 - Desarrollo Social	2 - Vivienda y Servicios a la Comunidad	7 - Desarrollo Regional
-----------------------	---	-------------------------

2 - Desarrollo Social	2 - Vivienda y Servicios a la Comunidad	7 - Desarrollo Regional
-----------------------	---	-------------------------

2 - Desarrollo Social	2 - Vivienda y Servicios a la Comunidad	7 - Desarrollo Regional
-----------------------	---	-------------------------


2 - Desarrollo Social	2 - Vivienda y Servicios a la Comunidad	7 - Desarrollo Regional
-----------------------	---	-------------------------

2 - Desarrollo Social	2 - Vivienda y Servicios a la Comunidad	7 - Desarrollo Regional
-----------------------	---	-------------------------



Actividad Institucional	Nombre del Indicador
--------------------------------	-----------------------------

10 - Fondo de Aportaciones para el Fortalecimiento de las Entidades Federativas	Índice de Impacto de Dueda Pública
10 - Fondo de Aportaciones para el Fortalecimiento de las Entidades Federativas	Índice de Impulso al Gasto de Inversión
10 - Fondo de Aportaciones para el Fortalecimiento de las Entidades Federativas	Índice de Fortalecimiento Financiero
10 - Fondo de Aportaciones para el Fortalecimiento de las Entidades Federativas	Índice de Fortalecimiento Financiero
10 - Fondo de Aportaciones para el Fortalecimiento de las Entidades Federativas	Índice de Impulso al Gasto de Inversión
10 - Fondo de Aportaciones para el Fortalecimiento de las Entidades Federativas	Porcentaje de avance en las metas
10 - Fondo de Aportaciones para el Fortalecimiento de las Entidades Federativas	Índice en el Ejercicio de Recursos



Indicadores	
Método de Cálculo	Nivel del Indicador

(Saldo de la Deuda Directa al 31 de diciembre del año ante Fin

(Gasto en Inversión / Ingreso Estatal Disponible) * 100 Propósito


(Ingresos propios / Ingreso Estatal Disponible) * 100 Propósito

(Ingresos propios / Ingreso Estatal Disponible) * 100 Propósito

(Gasto en Inversión / Ingreso Estatal Disponible) * 100 Propósito

(Promedio de avance en las metas porcentuales de i / Pron Componente

(Gasto ejercido del FAFEF por la entidad federativa / Montc Actividad



Frecuencia de Medición	Unidad de Medida	Tipo
------------------------	------------------	------

Anual	Porcentaje	Estratégico
-------	------------	-------------

Semestral	Porcentaje	Estratégico
-----------	------------	-------------

Semestral	Porcentaje	Estratégico
-----------	------------	-------------

Semestral	Porcentaje	Estratégico
-----------	------------	-------------

Semestral	Porcentaje	Estratégico
-----------	------------	-------------

Trimestral	Porcentaje	Estratégico
------------	------------	-------------

Trimestral	Porcentaje	Gestión
------------	------------	---------

Dimensión del Indicador	Meta y Avance al periodo		
	Meta programa	Realizado en el Periodo	Avance (%)
Eficacia	34.9		N/A
Eficacia	15.2		N/A
Eficacia	10.4	6.9	66.35
Eficacia	8.7		N/A
Eficacia	10.5	9.1	86.67
Eficacia	100	141.3	141.3
Eficacia	50	60.02	120.04

Tercer Trimestre 2017

Justificación

conforme a 89 registros de obras capturados 43 en el Modulo de Gestión Proyecto del SFU al 3ER. trim. del 2017. y 46 obra reportada

Los avances corresponden a lo programado